UNIVERSIDAD AUTÓNOMA METROPOLITANA

Casa abierta al tiempo

AGENDA ESTADÍSTICA

Invierno 2021

Fortalezas académicas

Presentación

La Agenda Estadística UAM **elaborada por la Coordinación General de Información Institucional** ofrece a la comunidad universitaria información estadística sobre el desarrollo de las actividades de la Universidad y pretende ser una referencia para la toma de decisiones.

La edición, invierno 2021, muestra los datos relevantes sobre el quehacer universitario en este trimestre.

Derivado de la contingencia generada por el virus SARSCoV2 (COVID-19) y por las medidas sanitarias adoptadas por el Gobierno Federal, durante el trimestre invierno 2021, el Proyecto Emergente de Enseñanza Remota (PEER) aprobado por el Colegio Académico de la Institución en la sesión 474 permitió continuar con la formación de nuestros alumnos, priorizando la salud de la comunidad universitaria.

Para mayores informes, contáctenos vía correo electrónico:

agendaestadistica@correo.uam.mx

Objetivo

Desde su creación en 1973, la UAM estableció un modelo académico diferente al de la mayoría de las Instituciones de Educación Superior del país, el cual se distingue por tres características: la primera es el sistema departamental, que tiene como objetivo favorecer el trabajo académico en equipo, enriquecer la formación de los alumnos y diversificar los planes y programas de estudio de licenciatura y posgrado; la segunda consiste en que su planta académica, conformada fundamentalmente por personal de tiempo completo, realiza sus actividades integrando la docencia, la investigación y la extensión y difusión de la cultura; y la tercera, el plan trimestral, el cual permite distribuir la carga académica de manera eficiente durante el año escolar.

Este modelo ha hecho posible integrar y realizar las actividades en forma armónica; también ha permitido, de manera natural, la organización de grupos multidisciplinarios de investigación para abordar problemas con un alto grado de complejidad.

En la UAM se pretende que la investigación tenga incidencia sustantiva en la docencia y la preparación de los alumnos. Se ofertan 82 licenciaturas y 113 posgrados distribuidos en sus cinco unidades universitarias: Azcapotzalco, Cuajimalpa, Iztapalapa, Lerma y Xochimilco.

Los planes y programas de estudio están organizados en las siguientes divisiones académicas: Ciencias y Artes para el Diseño (CAD), Ciencias Básicas e Ingeniería (CBI), Ciencias Biológicas y de la Salud (CBS), Ciencias de la Comunicación y Diseño (CCD), Ciencias Naturales e Ingeniería (CNI) y Ciencias Sociales y Humanidades (CSH); lo que ha permitido la formación de profesionales con una preparación sólida, capaces de desempeñarse con éxito en el mercado de trabajo, tanto en el sector público como en el privado.

Contenido

1 La UAM
2 Oferta educativa
3 Admisión
4 Población escolar
5 Becas
6 Egresados
7 Difusión Cultural
8 Premios y distinciones
9 Noticias destacadas
10 Planta académica*
11 Contratos y convenios*
12 Patentes*
13 Infraestructura*

* Datos anuales

La UAM

La Universidad Autónoma Metropolitana es una universidad pública mexicana, creada en 1973 y tiene por objeto:

I. Impartir educación superior de licenciatura, maestría y doctorado, y cursos de actualización y especialización, en sus modalidades escolar y extraescolar, procurando que la formación de profesionales corresponda a las necesidades de la sociedad;

II. Organizar y desarrollar actividades de investigación humanística y científica, en atención, primordialmente, a los problemas nacionales y en relación con las condiciones del desenvolvimiento histórico; y

III. Preservar y difundir la cultura.

Himno de la UAM

Esta conformada por 5 Unidades Universitarias y Rectoría General:

Azcapotzalco **Cuajimalpa** **Iztapalapa** **Lerma**

Xochimilco **Rectoría General**

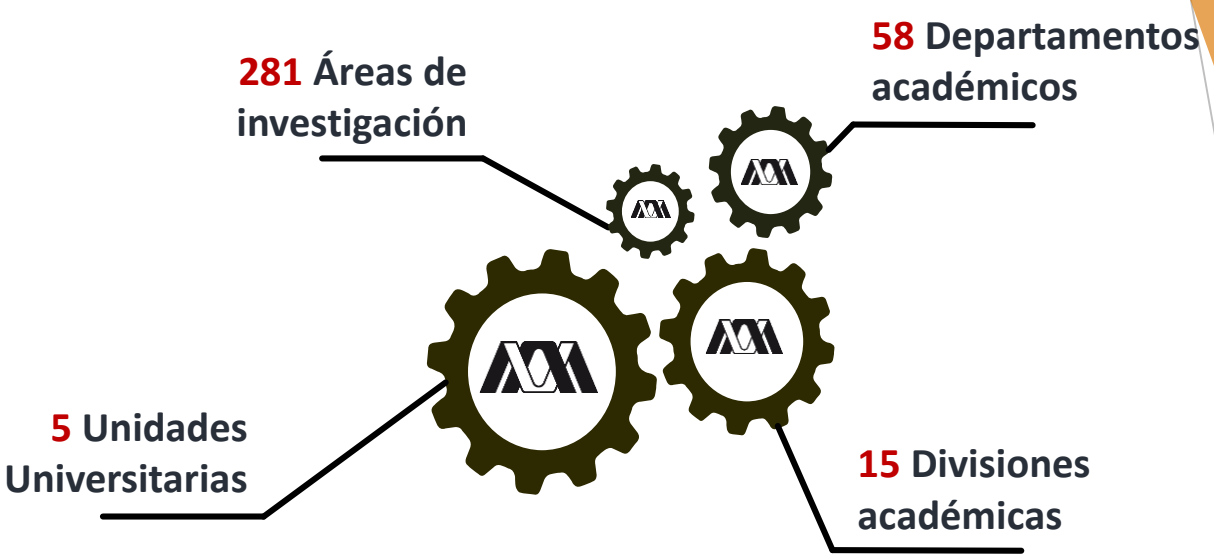

La UAM

9 Comisiones dictaminadoras

Una por cada área de conocimiento

I. Ciencias Básicas
II. Ingeniería
III. Ciencias Biológicas
IV. Ciencias de las Salud
V. Ciencias Sociales
VI. Ciencias Económico-Administrativas
VII. Humanidades
VIII. Análisis y Métodos del Diseño
IX. Producción y Contexto del Diseño

Ir a contenido

Oferta educativa de licenciatura

82
Planes de estudio de licenciatura

75
Planes de estudio evaluables

39
Planes de estudio acreditados y/o evaluados por algún organismo externo

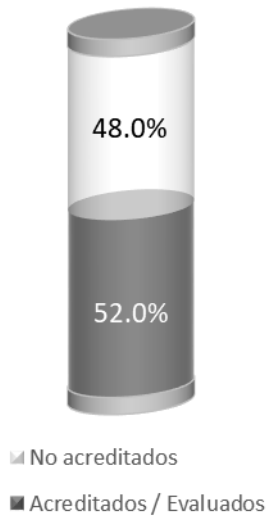

UNIDAD AZCAPOTZALCO

División	17 Planes de estudios	Acreditado por
CAD	Arquitectura	ANPADEH
	Diseño de la Comunicación Gráfica	AcreditAcción
	Diseño Industrial	AcreditAcción
CBI	Ingeniería Ambiental	CACEI
	Ingeniería Civil	CACEI
	Ingeniería Eléctrica	CACEI
	Ingeniería en Computación	CACEI
	Ingeniería Física	CACEI
	Ingeniería Industrial	CACEI
	Ingeniería Mecánica	CACEI
	Ingeniería Metalúrgica	CACEI
	Ingeniería Química	CACEI
	Ingeniería Electrónica	CACEI
CSH	Administración	CACECA
	Derecho	
	Economía	CONACE
	Sociología	

Porcentaje de Planes acreditados respecto a los evaluables

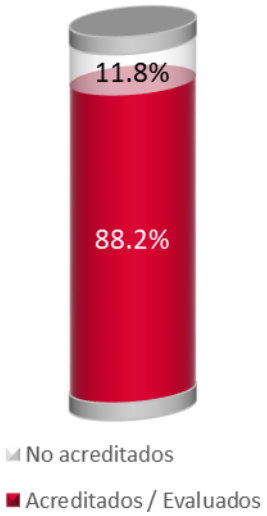

Evaluables: **17**
Acreditados: **15**

ANPADEH: Acreditadora Nacional de Programas de Arquitectura y Disciplinas del Espacio Habitable, A. C.
CACEI: Consejo de Acreditación de la Enseñanza de la Ingeniería, A.C.
CACECA: Consejo de Acreditación de Ciencias Administrativas, Contables y Afines.
CONACE: Consejo Nacional de Acreditación de la Ciencia Económica.
AcreditAcción: Es una agencia de acreditación internacional, privada, independiente y autónoma, cuyo propósito central es contribuir al aseguramiento de la calidad en instituciones de educación superior.

UNIDAD CUAJIMALPA

División	11 Planes de estudios	Acreditado por
CCD	Ciencias de la Comunicación	ACCECISO
	Diseño	COMAPROD
	Tecnologías y Sistemas de Información	
CNI	Biología Molecular	CACEB
	Ingeniería Biológica	CACEI
	Ingeniería en Computación	CONAIC
	Matemáticas Aplicadas	CAPEM
CSH	Administración	
	Derecho*	
	Estudios Socioterritoriales	
	Humanidades	

* Plan de estudios actualizado y de reciente puesta en operación

ACCECISO: Asociación para la Acreditación y Certificación en Ciencias Sociales, A.C.
CACEI: Consejo de Acreditación de la Enseñanza de la Ingeniería, A.C.
CACEB: Comité de Acreditación y Certificación de la Licenciatura en Biología, A.C.
CAPEM: Consejo de Acreditación de Programas Educativos en Matemáticas A.C.
COMAPROD: Consejo Mexicano para la Acreditación de Programas de Diseño, A. C
CONAIC: Consejo Nacional de Acreditación en Informática y Computación, A.C.

Porcentaje de Planes acreditados respecto a los evaluables

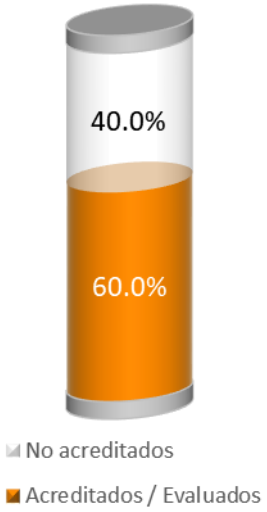

Evaluables: **10**
Acreditados: **6**

UNIDAD IZTAPALAPA

División	27 Planes de estudios	Acreditado por
CBI	Ciencias Atmosféricas*	
	Computación	
	Física	
	Ingeniería Biomédica	
	Ingeniería Electrónica	
	Ingeniería en Energía	CACEI
	Ingeniería Hidrológica	
	Ingeniería Química	CONAECQ
	Matemáticas	CAPEM
	Química	CONAECQ
CBS	Biología	
	Biología Experimental	CACEB
	Hidrobiología	
	Ingeniería Bioquímica Industrial	
	Ingeniería de los Alimentos	
	Producción Animal	
CSH	Administración	
	Antropología Social	
	Ciencia Política	
	Economía	
	Filosofía	
	Geografía Humana	
	Historia	
	Letras Hispánicas	
	Lingüística	
	Psicología Social	
	Sociología	

* Plan de estudios reciente creación

Porcentaje de Planes acreditados respecto a los evaluables

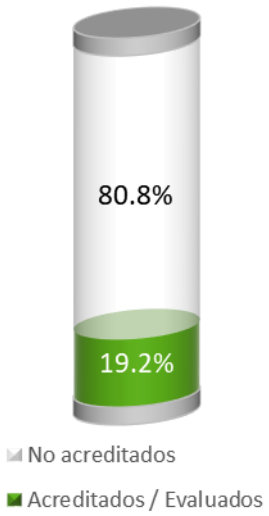

Evaluables: **26**
Acreditados: **5**

CACEB: Comité de Acreditación y Certificación de la Licenciatura en Biología, A.C.
CONAECQ: Consejo Nacional para la Evaluación de programas de Ciencias Químicas, A.C..
CAPEM: Consejo de Acreditación de Programas Educativos en Matemáticas A.C
CACEI: Consejo de Acreditación de la Enseñanza de la Ingeniería, A.C.

UNIDAD LERMA

División	9 Planes de estudios	Evaluado por
CBI	Ingeniería en Computación y Telecomunicaciones*	
	Ingeniería en Recursos Hídricos	CIEES
	Ingeniería en Sistemas Mecatrónicos Industriales*	
CBS	Biología Ambiental	
	Ciencia y Tecnología de Alimentos*	
	Psicología Biomédica*	
CSH	Arte y Comunicación Digitales*	
	Educación y Tecnologías Digitales	
	Políticas Públicas	

* Plan de estudios reciente creación

CIEES: Comités Interinstitucionales para la Evaluación de la Educación Superior.

Porcentaje de Planes acreditados respecto a los evaluables

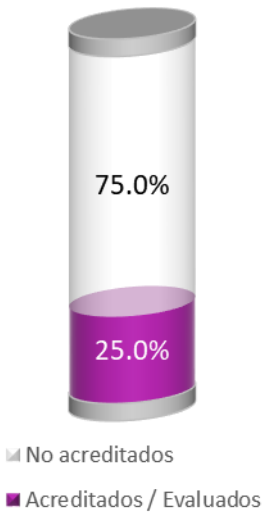

Evaluables: **4**
Acreditados: **1**

UNIDAD XOCHIMILCO

División	18 Planes de estudios	Acreditado por
CAD	Arquitectura	ANPADEH
	Diseño de la Comunicación Gráfica	
	Diseño Industrial	
	Planeación Territorial	ANPADEH
CBS	Agronomía	COMEAA
	Biología	
	Enfermería	COMACE
	Estomatología (Odontología)	
	Medicina (Médico Cirujano)	COMAEM
	Medicina Veterinaria y Zootecnia	
	Nutrición Humana	CONCAPREN
	Química Farmacéutica Biológica	COMAEF
CSH	Administración	CACECA
	Comunicación Social	ACCECISO
	Economía	
	Política y Gestión Social	ACCECISO
	Psicología	CNEIP
	Sociología	ACCECISO

ACCECISO: Asociación para la Acreditación y Certificación en Ciencias Sociales, A.C.
ANPADEH: Acreditadora Nacional de Programas de Arquitectura y Disciplinas del Espacio Habitable, A. C.
COMEAA: Comité Mexicano de Acreditación de la Educación Agronómica, A. C.
COMACE: Consejo Mexicano para la Acreditación y Certificación de la Enfermería, A.C.
COMAEM: Consejo Mexicano para la Acreditación de la Educación Médica, A.C.
CONCAPREN: Consejo Nacional para la Calidad de Programas Educativos en Nutriología, A.C.
COMAEF: Consejo Mexicano para la Acreditación de la Educación Farmacéutica, A.C.
CNEIP: Consejo Nacional para la Enseñanza e Investigación en Psicología, A.C.
CACECA: Consejo de Acreditación de Ciencias Administrativas, Contables y Afines.

Porcentaje de Planes acreditados respecto a los evaluables

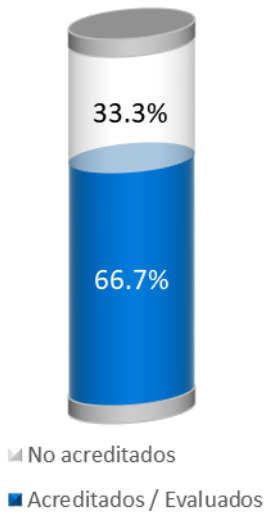

Evaluables: **18**
Acreditados: **12**

Creaciones, adecuaciones, modificaciones a planes y programas de licenciatura

En el trimestre 2021 invierno no hubo creación, adecuación y/o modificación a planes y programas de estudio de licenciatura.

Oferta educativa de posgrado

113
Planes de estudio de posgrado
12 de especialidad
61 de maestría
40 de doctorado

82
Planes de estudio incorporados al Programa Nacional de Posgrados de Calidad (PNPC)

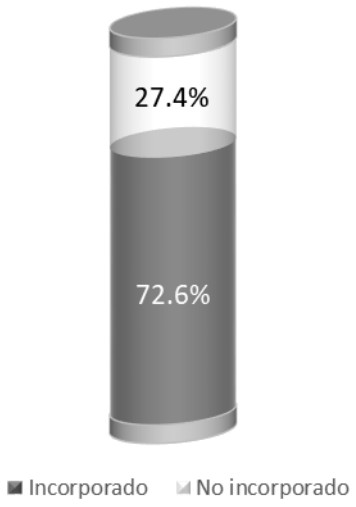

2 especializaciones
50 maestrías
30 doctorados

Competencia internacional: **12%**
Consolidado: **42%**
En desarrollo: **39%**
Reciente creación: **7%**

UNIDAD AZCAPOTZALCO		Nivel		
División	**36 Planes de Estudios**	**E**	**M**	**D**
CBI	Maestría en Ciencias de la Computación		◆	
	Maestría-Doctorado en Ingeniería Estructural		C	ED
	Posgrado en Ingeniería de Procesos		ED	ED
	Posgrado en Optimización		C	◆
	Posgrado en Ciencias e Ingeniería (Ambiental, Materiales)		C	C
	Maestría en Ciencias en Ing. Electromagnética		RC	
CSH	Maestría en Planeación y Políticas Metropolitanas		C	
	Maestría en Economía		ED	
	Doctorado en Intervención en las Organizaciones			◆
	Especialización en Literatura Mexicana del Siglo XX	C		
	Especialización en Sociología de la Educación Superior	◆		
	Especialización en Economía y Gestión del Agua	◆		
	Maestría-Doctorado en Sociología		C	C
	Posgrado en Historiografía		ED	ED
	Maestría en Literatura Mexicana Contemporánea		ED	
	Maestría en Derecho		RC	
CAD	Especialización en Diseño Ambiental	◆		
	Posgrado en Diseño Bioclimático		◆	◆
	Posgrado en Diseño y Desarrollo de Productos		◆	◆
	Posgrado en Diseño y Estudios Urbanos		ED	ED
	Posgrado en Diseño, Planificación y Conservación de Paisajes y Jardines	ED	◆	◆
	Posgrado en Diseño y Visualización de la Información		◆	◆
	Posgrado en Diseño para la Rehabilitación, Recuperación y Conservación del Patrimonio Construido		◆	◆

E: Especialización
M: Maestría
D: Doctorado

Porcentaje de Planes incorporados al PNPC respecto al total de planes

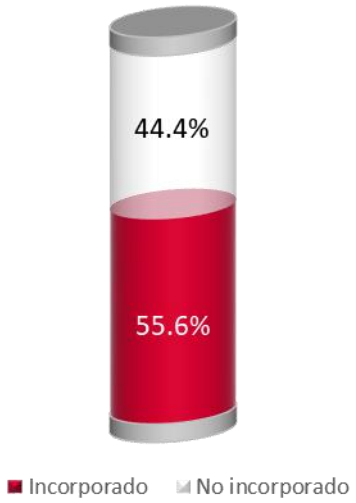

Incorporados al PNPC: **20**

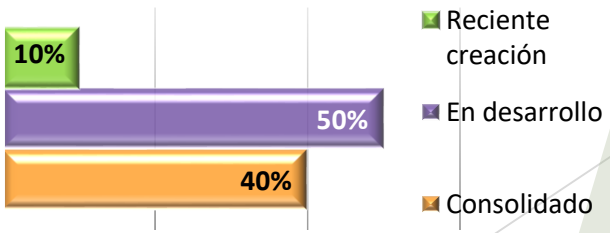

C: Consolidado
ED: En Desarrollo
RC: Reciente Creación
◆ : No incorporado al PNPC

UNIDAD CUAJIMALPA		Nivel		
División	**6 Planes de Estudios**	**E**	**M**	**D**
CSH	Posgrado en Ciencias Sociales y Humanidades		ED	ED
CCD	Maestría en Diseño, Información y Comunicación		ED	
CNI	Posgrado en Ciencias Naturales e Ingeniería	◆	ED	ED

ED: En Desarrollo
◆ : No incorporados al PNPC

E: Especialización
M: Maestría
D: Doctorado

Porcentaje de Planes incorporados al PNPC respecto al total de planes

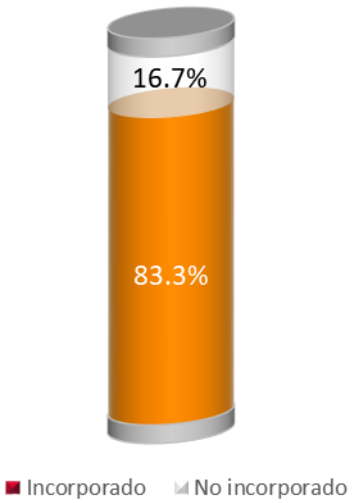

Incorporados al PNPC: **5**

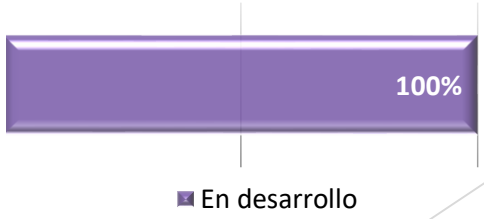

UNIDAD IZTAPALAPA		Nivel		
División	**35 Planes de Estudios**	**E**	**M**	**D**
CBI	Maestría en Ciencias (Matemáticas Aplicadas e Industriales)		C	
	Posgrado en Física		C	◆
	Posgrado en Matemáticas		C	CI
	Posgrado en Ingeniería Química		ED	ED
	Posgrado en Ingeniería Biomédica		C	C
	Posgrado en Química		C	C
	Posgrado en Ciencias y Tecnologías de la Información		C	ED
CSH	Especialización-Maestría-Doctorado en Ciencias Antropológicas	◆	CI	C
	Maestría-Doctorado en Estudios Organizacionales		CI	CI
	Maestría-Doctorado en Humanidades		C	C
	Maestría-Doctorado en Estudios Sociales		CI	CI
	Maestría y Doctorado en Psicología Social		◆	RC
CBS	Maestría en Biología de la Reproducción Animal		ED	
	Posgrado en Biotecnología	◆	C	CI
	Especialización en Acupuntura y Fitoterapia	◆		
	Posgrado en Biología Experimental		CI	C
	Maestría en Biología		C	
CBI y CBS	Especialización en Física Médica Clínica	◆		
	Posgrado en Energía y Medio Ambiente		ED	ED

CI: Competencia internacional
C: Consolidado
ED: En Desarrollo
RC: Reciente Creación
◆ : No incorporados al PNPC

E: Especialización
M: Maestría
D: Doctorado

Porcentaje de Planes incorporados al PNPC respecto al total de planes

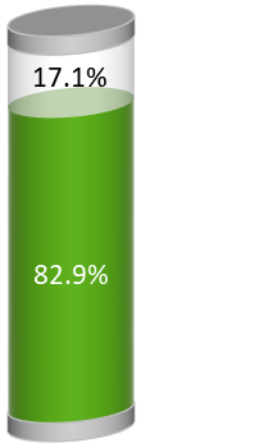

Incorporado No incorporado

Incorporados al PNPC: **29**

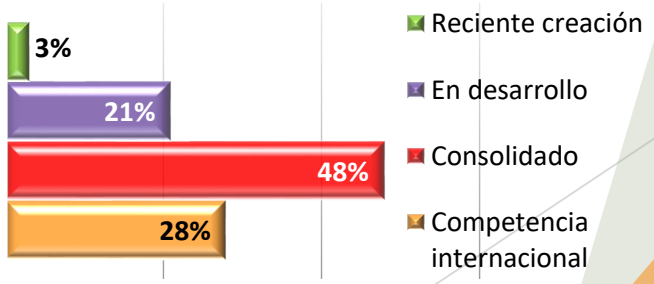

UNIDAD XOCHIMILCO		Nivel		
División	**31 Planes de Estudios**	**E**	**M**	**D**
CSH	Maestría en Desarrollo y Planeación de la Educación		ED	
	Doctorado en Ciencias Sociales			ED
	Doctorado en Estudios Feministas			RC
	Maestría en Psicología Social de Grupos e Instituciones		ED	
	Maestría en Políticas Públicas		C	
	Maestría en Comunicación y Política		C	
	Especialización-Maestría-Doctorado en Desarrollo Rural	◆	C	C
	Maestría en Relaciones Internacionales		C	
	Maestría en Estudios de la Mujer		CI	
	Maestría en Economía, Gestión y Política de Innovación		CI	
	Maestría en Sociedades Sustentables		◆	
	Doctorado en Humanidades			RC
CBS	Especialización y Maestría en Población y Salud	◆	◆	
	Maestría en Medicina Social		ED	
	Maestría en Rehabilitación Neurológica		C	
	Maestría en Ciencias en Salud de los Trabajadores		C	
	Maestría y Doctorado en Ciencias Farmacéuticas		C	◆
	Maestría en Ciencias Odontológicas		RC	
	Maestría y Doctorado en Ciencias Agropecuarias		ED	ED
	Doctorado en Ciencias en Salud Colectiva			C
	Maestría en Ecología Aplicada		ED	
	Maestría en Patología y Medicina Bucal		ED	
CAD	Maestría y Doctorado en Ciencias y Artes para el Diseño		C	ED
	Maestría en Reutilización del Patrimonio Edificado		ED	
	Maestría en Diseño y Producción Editorial		◆	

Porcentaje de Planes incorporados al PNPC respecto al total de planes

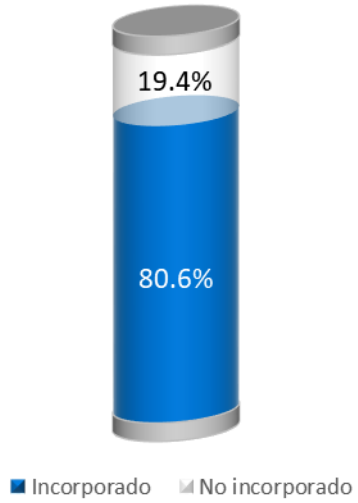

Incorporados al PNPC: **25**

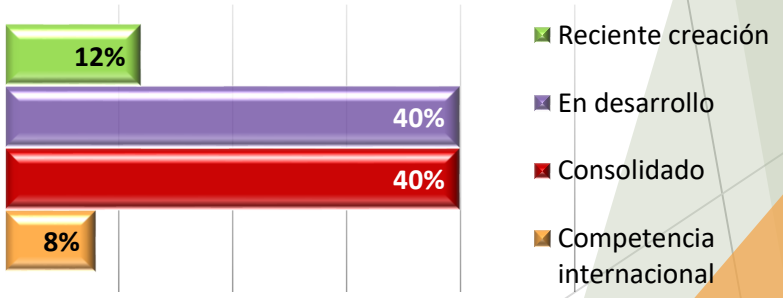

E: Especialización
M: Maestría
D: Doctorado

CI: Competencia internacional
C:Consolidado
ED: En Desarrollo
RC: Reciente Creación
◆ : No incorporados al PNPC

INTERUNIDADES		Nivel			Unidades Participantes
División	5 Planes de Estudios	E	M	D	
CSH	Maestría-Doctorado en Ciencias Económicas		C	ED	Azcapotzalco, Iztapalapa y Xochimilco
	Posgrado Integral en Ciencias Administrativas		◆	◆	Azcapotzalco, Iztapalapa y Xochimilco
CBS y CNI	Doctorado en Ciencias Biológicas y de la Salud			C	Iztapalapa, Xochimilco, Cuajimalpa y Lerma

C: Consolidado
ED: En Desarrollo
◆ : No incorporados al PNPC

E: Especialización
M: Maestría
D: Doctorado

Porcentaje de Planes incorporados al PNPC respecto al total de planes

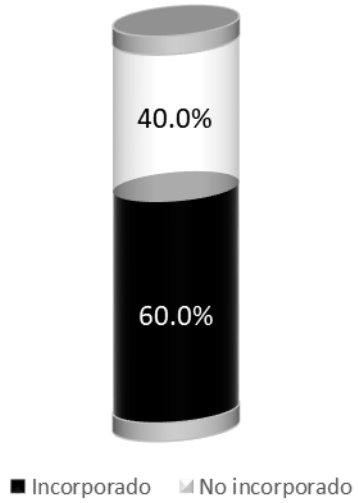

Incorporados al PNPC: **3**

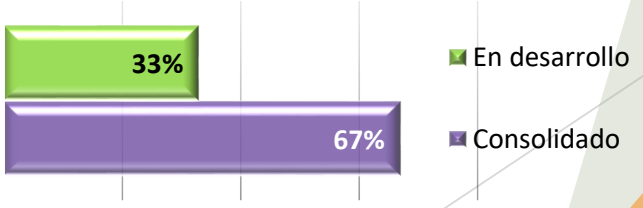

Creaciones, adecuaciones, modificaciones a planes y programas de posgrado

UNIDAD	CREACIÓN	ADECUACIÓN	MODIFICACIÓN
Xochimilco	Maestría en Enfermería de Práctica Avanzada		

Ir a contenido

Proceso de Admisión a Licenciatura

En los trimestres de invierno no hay proceso de selección a estudio de licenciatura.

Ir a contenido

Población escolar

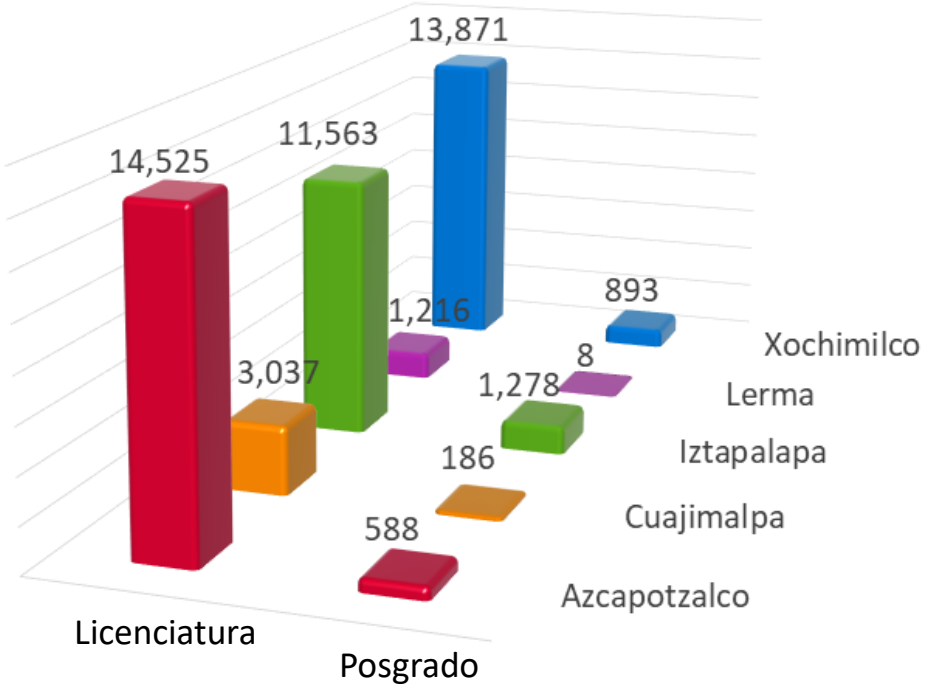

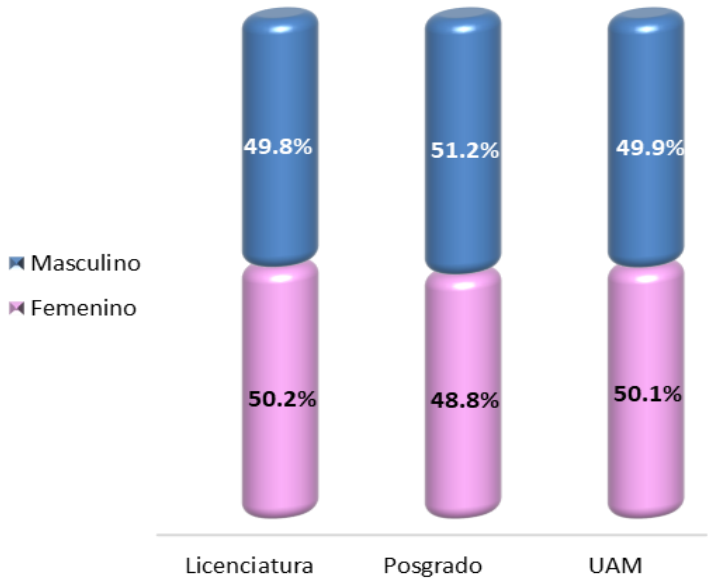

Población escolar de licenciatura

(por unidad y división)

División / Unidad	Matrícula - Invierno 2021		
	Femenino	Masculino	Total
CBI	1,740	4,146	5,886
CSH	3,098	2,494	5,592
CAD	1,472	1,575	3,047
Azcapotzalco	**6,310**	**8,215**	**14,525**
CSH	551	431	982
CCD	451	549	1,000
CNI	440	615	1,055
Cuajimalpa	**1,442**	**1,595**	**3,037**
CBI	1,125	2,274	3,399
CSH	2,890	2,303	5,193
CBS	1,880	1,091	2,971
Iztapalapa	**5,895**	**5,668**	**11,563**
CBI	129	279	408
CSH	221	167	388
CBS	306	114	420
Lerma	**656**	**560**	**1,216**
CSH	2,711	2,315	5,026
CBS	4,136	2,303	6,439
CAD	1,061	1,345	2,406
Xochimilco	**7,908**	**5,963**	**13,871**
Total UAM	**22,211**	**22,001**	**44,212**

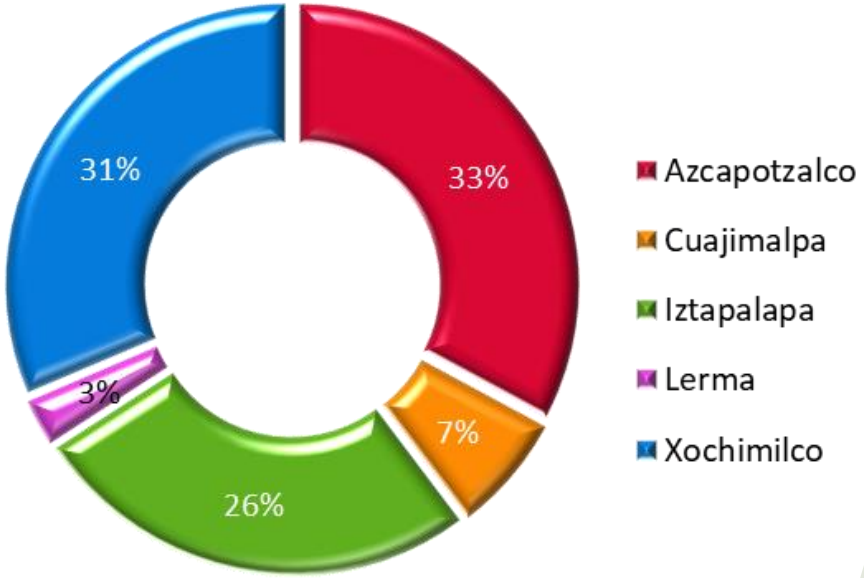

Población escolar de posgrado

(por unidad y división)

División / Unidad	Matrícula - Invierno 2021		
	Femenino	Masculino	Total
CBI	57	148	205
CSH	111	144	255
CAD	54	74	128
Azcapotzalco	**222**	**366**	**588**
CSH	61	41	102
CCD	37	30	67
CNI	6	11	17
Cuajimalpa	**104**	**82**	**186**
CBI	163	262	425
CSH	264	263	527
CBS	194	132	326
Iztapalapa	**621**	**657**	**1,278**
CBI			
CSH			
CBS	6	2	8
Lerma	**6**	**2**	**8**
CSH	246	239	485
CBS	175	119	294
CAD	66	48	114
Xochimilco	**487**	**406**	**893**
Total UAM	**1,440**	**1,513**	**2,953**

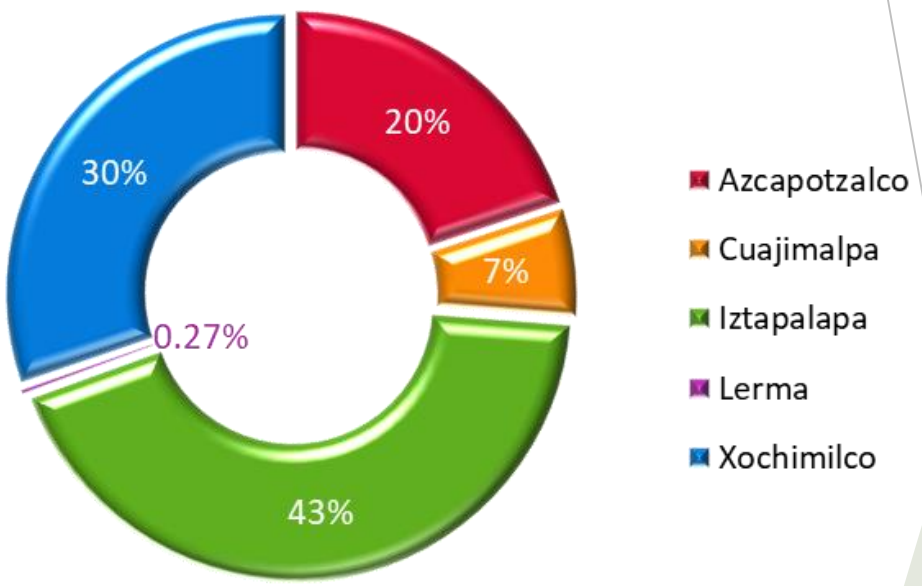

Ir a contenido

Becas

	Nombre de la beca	Nivel	Femenino	Masculino	Total
1	Beca de excelencia	Licenciatura			
2	Beca para integrantes de grupos en contexto y situación de vulnerabilidad	Licenciatura	5	3	**8**
3	Beca para servicio social	Licenciatura			
4	Beca para la continuación de estudios	Licenciatura	6,870	4,445	**11,315**
5.1	Beca para curso de Idioma presencial o en línea en la Ciudad de MéxIco o en el Estado de MéxIco para alumnos/as de licenciatura y posgrado	Licenciatura			
5.2	Beca para curso de Idioma presencial o en línea en la Ciudad de MéxIco o en el Estado de MéxIco para alumnos/as de licenciatura y posgrado	Posgrado			
5.3	Beca para curso de Idioma presencial o en línea con Instituciones del extranjero para alumnos/as de licenciatura y posgrado	Licenciatura			
5.4	Beca para curso de Idioma presencial o en línea con Instituciones del extranjero para alumnos/as de licenciatura y posgrado	Posgrado			
6	Beca de movilidad internacional para alumnos/as de licenciatura	Licenciatura			
7	Beca de movilidad nacional para alumnos/as de licenciatura	Licenciatura			
8	Beca de movilidad para alumnos/as de licenciatura de instituciones de educación superior del extranjero en acciones de movilidad en la UAM	Licenciatura			
9	Beca para realizar estudios de maestría y doctorado en la UAM	Posgrado	90	92	**182**
10	Beca para participar en eventos de difusión y de investigación en Ciencia y Tecnología	Posgrado			
11	Beca de movilidad internacional para alumnos/as de posgrado	Posgrado			
12	Beca de movilidad para alumnos/as de posgrado de instituciones de educación superior del extranjero en acciones de movilidad en la UAM	Posgrado			
13	Becas de movilidad para alumnos/as de posgrado en instituciones de educación superior de México en acciones de movildiad en la UAM	Posgrado			
14	Beca de movilidad nacional para alumnos/as de posgrado	Posgrado			
15	Beca para movilidad virtual	Licenciatura			
16	Beca de estancias posdoctorales	Personal Académico			
17	Becas de superación del personal académico	Personal Académico	3	2	**5**
	Total UAM		**6,968**	**4,542**	**11,510**

Ir a contenido

Egresados de licenciatura

DIvisión / Unidad	Egreso- Invierno 2021		
	Femenino	Masculino	**Total**
CBI	49	102	151
CSH	111	70	181
CAD	90	74	164
Azcapotzalco	**250**	**246**	**496**
CSH	9	6	15
CCD	6	4	10
CNI	11	6	17
Cuajimalpa	**26**	**16**	**42**
CBI	41	72	113
CSH	105	74	179
CBS	94	56	150
Iztapalapa	**240**	**202**	**442**
CBI	2	4	6
CSH	8	4	12
CBS	6		6
Lerma	**16**	**8**	**24**
CSH	221	174	395
CBS	272	152	424
CAD	107	134	241
Xochimilco	**600**	**460**	**1,060**
Total UAM	**1,132**	**932**	**2,064**

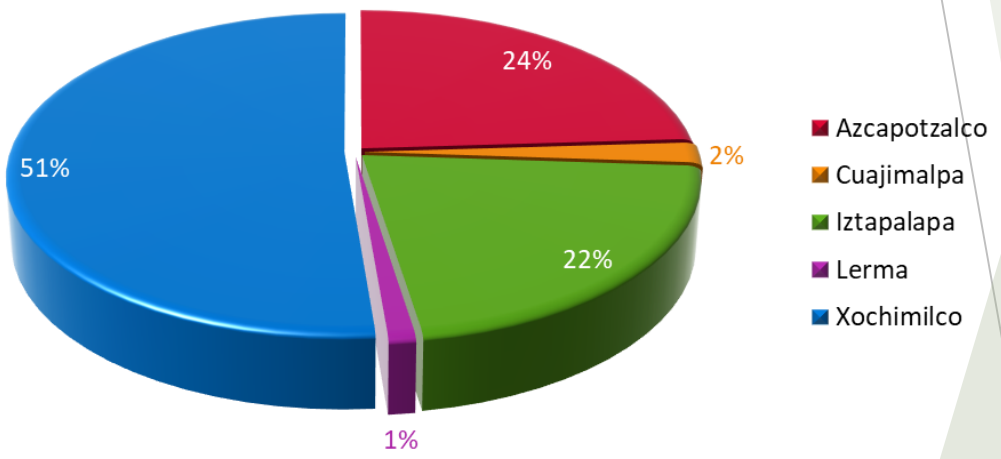

Egresados acumulados de licenciatura

Dlivisión / Unidad	Egreso acumulado - Invierno 2021		
	Femenino	Masculino	Total
CBI	3,387	12,556	15,943
CSH	11,408	11,114	22,522
CAD	5,624	7,905	13,529
Azcapotzalco	**20,419**	**31,575**	**51,994**
CSH	403	267	670
CCD	342	306	648
CNI	222	273	495
Cuajimalpa	**967**	**846**	**1,813**
CBI	2,236	6,121	8,357
CSH	10,268	8,596	18,864
CBS	6,833	4,428	11,261
Iztapalapa	**19,337**	**19,145**	**38,482**
CBI	38	55	93
CSH	108	69	177
CBS	88	34	122
Lerma	**234**	**158**	**392**
CSH	17,505	12,402	29,907
CBS	22,234	17,668	39,902
CAD	5,010	8,777	13,787
Xochimilco	**44,749**	**38,847**	**83,596**
Total UAM	**85,706**	**90,571**	**176,277**

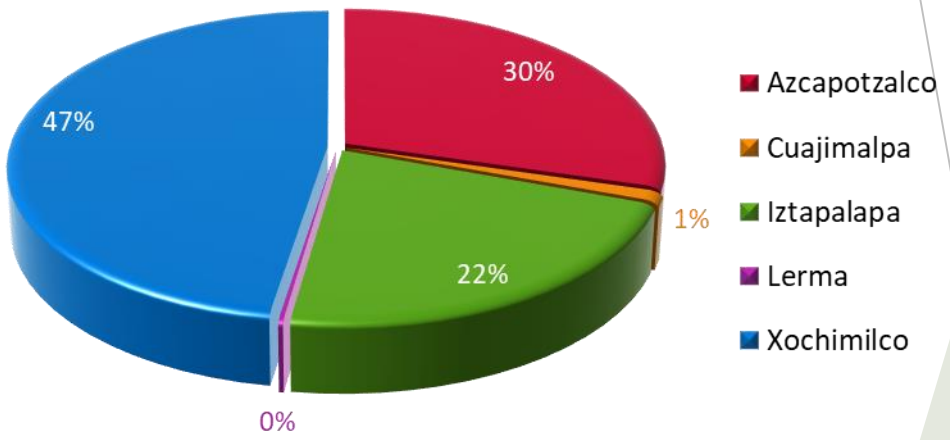

Egresados de posgrado

División / Unidad	Egreso - Invierno 2021		
	Femenino	Masculino	**Total**
CBI	6	12	18
CSH	5	5	10
CAD	2	8	10
Azcapotzalco	**13**	**25**	**38**
CSH	2	1	3
CCD	9	3	12
CNI			0
Cuajimalpa	**11**	**4**	**15**
CBI	5	14	19
CSH	11	17	28
CBS	18	10	28
Iztapalapa	**34**	**41**	**75**
CSH	31	18	49
CBS	11	7	18
CAD	5	3	8
Xochimilco	**47**	**28**	**75**
Total UAM	**105**	**98**	**203**

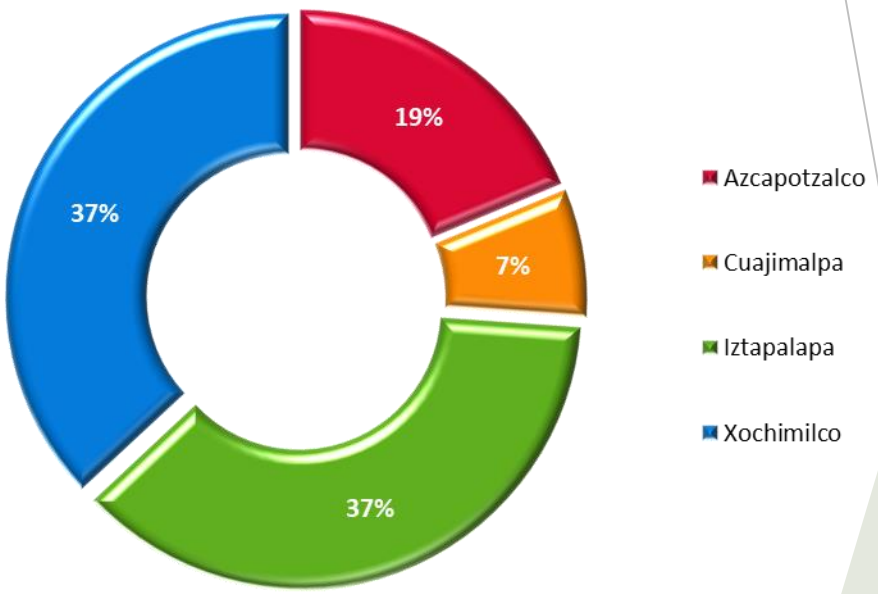

Egresados acumulados de posgrado

División / Unidad	Egreso acumulado - Invierno 2021		
	Femenino	Masculino	**Total**
CBI	309	515	824
CSH	612	540	1,152
CAD	453	454	907
Azcapotzalco	**1,374**	**1,509**	**2,883**
CSH	60	54	114
CCD	75	45	120
CNI	27	48	75
Cuajimalpa	**162**	**147**	**309**
CBI	669	1,532	2,201
CSH	1,635	1,693	3,328
CBS	1,213	867	2,080
Iztapalapa	**3,517**	**4,092**	**7,609**
CSH	1,493	1,135	2,628
CBS	1,083	584	1,667
CAD	276	259	535
Xochimilco	**2,852**	**1,978**	**4,830**
Total UAM	**7,905**	**7,726**	**15,631**

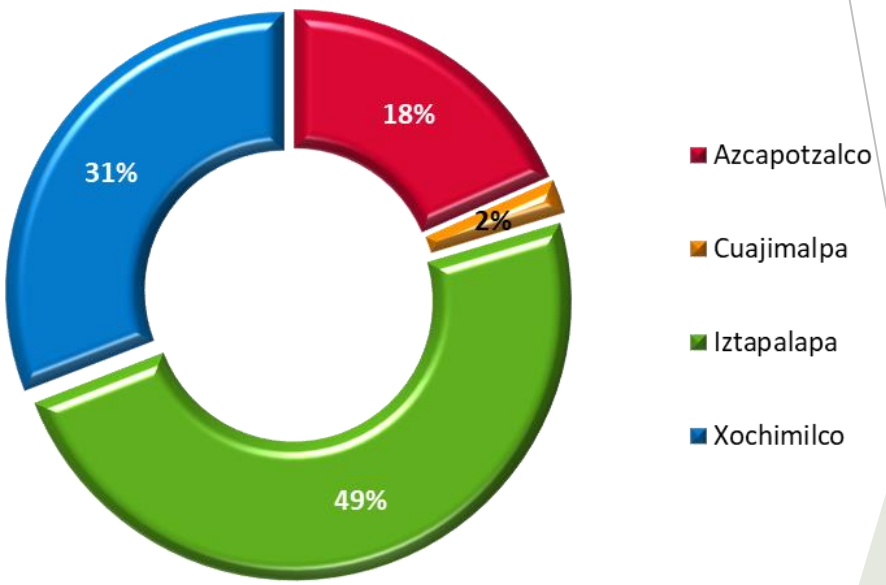

Ir a contenido

Difusión cultural

Centros culturales

Más información en https://www.uam.mx/ menú: Cultura

Difusión cultural

Eventos culturales

Unidad	Artes Visuales	Artes Escénicas	Divulgación Científica y Tecnológica	Total
Azcapotzalco	3	1	155	**159**
Cuajimalpa	2	7	137	**146**
Iztapalapa	2	21	87	**110**
Lerma	1	1	13	**15**
Xochimilco	40	34	196	**270**
Rectoría General	24	7	169	**200**
TOTAL UAM	**72**	**71**	**757**	**900**

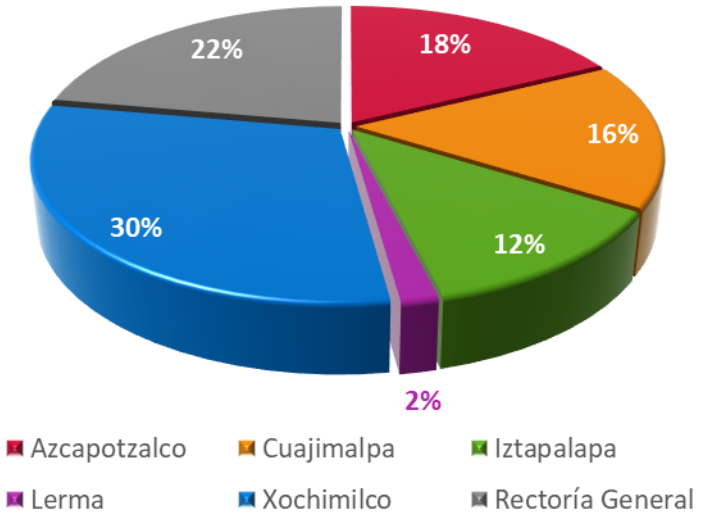

Ir a contenido

Premios y distinciones

(Reconocimientos externos a profesores, alumnos y egresados UAM)

Unidad	División	Nombre	Reconocimiento
Lerma	CBI	Egresada: Lic. Lucero Alvarado Jaimes	Obtuvo el tercer lugar de la Feria de Ciencias e Ingenierías del Estado de México (FECIEM) 2020, en la Categoría Ingenierías. Con el proyecto "Evaluación del proceso de modificación de una membrana de acetato de celulosa con óxido de grafeno para remover iones", la ex alumna de la Casa abierta al tiempo propone un método alterno que disminuye o elimina iones en el agua, lo que es relevante en cuanto a la calidad.
Iztapalapa	CBS	Egresada Lic. Ximena Aguilar Vega	Fue elegida junto con 100 mujeres del mundo con experiencia en STEMM (Science, Technology, Engineering, Mathematics, Medicine) para participar en "Homeward Bound" (De vuelta a casa), un proyecto global de liderazgo que aspira a construir una red dedicada a potenciar la influencia femenina en la toma de decisiones en beneficio del planeta.
Azcapotzalco	CAD	Egresado: Mtro. Felipe de Jesús Hernández Trejo	Por el trabajo "La organización de la producción de vivienda en México", obtuvo el primer lugar del Premio Latinoamericano Luis Unikel Spector en Estudios Urbanos y Ambientales 2019. El galardón –otorgado por El Colegio de México a través del Centro de Estudios Demográficos, Urbanos y Ambientales (CEDUA)– lleva el nombre del autor de El desarrollo urbano en México, indagación publicada en 1976 y pionera en la expansión de las ciudades vinculada a las problemáticas sociales.
Iztapalapa	CSH	Académica: Dra. Elisa Loncón Antileo	Nombramiento como presidenta de la Convención Constitucional de Chile, La Doctora es representante del pueblo mapuche y académica de las universidades de Santiago y Católica,
Iztapalapa	CBS	Egresada: Jessica Liliana Gutiérrez Gómez	Ha sido elegida –junto con otros siete recién egresados de instituciones de educación superior– por la Comisión Federal para la Protección contra Riesgos Sanitarios (Cofepris) como parte de la primera generación de la Iniciativa para el Desarrollo de Talento, la cual recibió más de 600 solicitudes de todo México.

Ir a contenido

Noticias destacadas

- *UAM Radio 94.1 FM*, emisora de la Universidad Autónoma Metropolitana (UAM), se acerca a su décimo aniversario con nuevas ideas, propuestas y contenidos en su programación que emanarán de las *Jornadas de intercambio creativo y experiencias sonoras.* Leer más

- La Universidad Autónoma Metropolitana (UAM) y el Instituto Mexicano de Ejecutivos de Finanzas, A.C. (IMEF) firmaron hoy un convenio general de colaboración para intercambiar experiencias en los campos de la docencia, la investigación, la cultura de los negocios y áreas afines, así como para llevar a cabo programas y actividades académicas. Leer más

- Con el Telescopio Saint-Ex del Observatorio Astronómico Nacional de San Pedro Mártir, en Baja California, “buscamos exoplanetas que tengan características semejantes a la Tierra, donde existe la única vida conocida hasta ahora”, reveló la doctora Yilen Gómez Maqueo Chew, en el *Ciclo de conferencias: Lunes en la ciencia*, organizado por la Universidad Autónoma Metropolitana (UAM). Leer más

- Con el programa UAM ConCiencia, la Universidad Autónoma Metropolitana (UAM) abrirá –el próximo 11 de marzo– un nuevo espacio de diálogo entre científicos, la comunidad de esta casa de estudios y la sociedad, sobre asuntos vitales alrededor de *Las vacunas frente a la crisis del COVID-19*, tema de la primera temporada de una serie de cinco emisiones. Leer más

- La Biblioteca Digital de la Universidad Autónoma Metropolitana (BIDIUAM) –cuyo acervo es uno de los mejor posicionados en México– incrementó en 103 por ciento el número de consultas, de 283 mil 688 a 574 mil 448, durante el año 2020, reveló el licenciado Julio Ibarra Martínez, responsable de dicha instancia. Leer más

Noticias destacadas

- La Universidad Autónoma Metropolitana, a través de la Coordinación General de Difusión y la Casa Rafael Galván, organiza el ciclo de testimonios *La UAM, Casa de la mujer en la cultura*, un espacio para examinar la inequidad de género en este ámbito. Leer más

- La Universidad Autónoma Metropolitana se solidariza y se suma a la Estrategia Nacional de Vacunación contra COVID-19, mediante la puesta a disposición de sus instalaciones para ser consideradas como centros de vacunación de acuerdo con el programa, la operación y las modalidades que la autoridad sanitaria responsable ha establecido. Leer más

- La Universidad Autónoma Metropolitana (UAM) ha llegado a 6,522 personas de más de 20 países, en apenas cuatro meses desde el inicio de cuatro cursos en la plataforma de educación virtual Coursera, lo que representa una oportunidad de ampliar el reconocimiento internacional de la oferta académica de la Institución, destacó el doctor Joaquín Flores Méndez, Coordinador General para el Fortalecimiento Académico y Vinculación. Leer más

- La Universidad Autónoma Metropolitana (UAM) se ubicó en el tercer lugar dentro de la clasificación por país en el Times Higher Education (THE) Emerging Economies University Rankings 2021. Leer más

- Doce licenciaturas de la Universidad Autónoma Metropolitana (UAM) destacan entre los primeros diez lugares en el ranking Las Mejores Universidades 2021, del Grupo Reforma. Leer más

Para ver mas noticias de la UAM, seguir esta enlace:
http://www.comunicacionsocial.uam.mx/boletinesuam/anteriores.html

Acciones Internacionales

Oficina de cooperación y vinculación de la UAM en la Ciudad de Toulouse, Francia

La UAM realiza grandes esfuerzos para incorporar el componente internacional en distintos ámbitos de sus tres funciones sustantivas, con los objetivos de posicionar a la Casa abierta al tiempo en el plano global, alcanzar mayor visibilidad y prestigio, e incrementar los proyectos de cooperación con socios estratégicos para fortalecer los programas académicos que promuevan la formación de profesionales con competencias mundiales. Como resultado de estos esfuerzos y atendiendo la necesidad de consolidar los lazos de cooperación internacional, la Universidad emprendió acciones de manera conjunta con la Casa Universitaria Franco Mexicana (Muframex) para establecer una oficina, que ha nacido como una extensión de esta casa de estudios en sus acciones de vinculación. Esta instancia es un espacio que extenderá las funciones de vinculación de la UAM en el exterior para afianzar los nexos de cooperación científica y académica en educación e innovación mediante la promoción de sus funciones sustantivas: docencia, investigación y preservación y difusión de la cultura, así como el trabajo con los sectores educativos, empresariales, industriales y gubernamentales.

Para mayor información sobre las actividades realizadas en esta oficina, visite el sitio: https://europe.uam.mx/

Contacto: Dr. Salomón González Arellano

uameurope@correo.uam.mx

Tel + 33 55 6110 0145

Ir a contenido

Planta académica

Personal académico definitivo: 2,988

Por tiempo de dedicación

2,709
Tiempo completo
90.7%

158
Medio tiempo
5.3%

121
Tiempo parcial
4.0%

Por grado Académico

1,815
Doctorado
60.7%

839
Maestría
28.1%

16
Especialización
0.5%

318
Licenciatura
10.6%

1,221
Con perfil deseable PRODEP*

259
Cuerpos Académicos

1,191
En el SNI**

*PRODEP: Programa para el Desarrollo Profesional Docente.
** SNI: Sistema Nacional de Investigadores.

Personal académico definitivo por categoría y tiempo de dedicación

División / Unidad	Tiempo Completo				Medio Tiempo				Tiempo Parcial				Personal Académico 2020			
	Asistente	Asociado	Titular	Total	Asistente	Asociado	Titular	Total	Asistente	Asociado	Titular	Total	Asistente	Asociado	Titular	Total
CBI	13	53	294	360	1	3	11	15	3	10	14	27	17	66	319	402
CSH	7	38	272	317	2	6	15	23	0	13	1	14	9	57	288	354
CAD	2	27	180	209	0	8	11	19	0	2	5	7	2	37	196	235
Azcapotzalco	**22**	**118**	**746**	**886**	**3**	**17**	**37**	**57**	**3**	**25**	**20**	**48**	**28**	**160**	**803**	**991**
CSH	0	1	58	59	0	0	1	1	0	0	0	0	0	1	59	60
CCD	0	9	46	55	0	0	0	0	0	0	0	0	0	9	46	55
CNI	0	12	40	52	0	1	0	1	0	0	1	1	0	13	41	54
Cuajimalpa	**0**	**22**	**144**	**166**	**0**	**1**	**1**	**2**	**0**	**0**	**1**	**1**	**0**	**23**	**146**	**169**
CBI	0	11	257	268	1	0	0	1	0	5	6	11	1	16	263	280
CSH	0	24	265	289	0	2	7	9	0	8	21	29	0	34	293	327
CBS	1	22	199	222	0	2	4	6	2	1	11	14	3	25	214	242
Iztapalapa	**1**	**57**	**721**	**779**	**1**	**4**	**11**	**16**	**2**	**14**	**38**	**54**	**4**	**75**	**770**	**849**
CBI	0	4	18	22	0	0	0	0	0	0	0	0	0	4	18	22
CSH	0	4	27	31	0	0	0	0	0	0	0	0	0	4	27	31
CBS	0	0	22	22	0	0	0	0	0	0	0	0	0	0	22	22
Lerma	**0**	**8**	**67**	**75**	**0**	**0**	**0**	**0**	**0**	**0**	**0**	**0**	**0**	**8**	**67**	**75**
CSH	2	36	299	337	0	14	11	25	0	4	5	9	2	54	315	371
CBS	1	40	291	332	0	20	12	32	0	3	1	4	1	63	304	368
CAD	1	18	115	134	0	15	11	26	0	1	4	5	1	34	130	165
Xochimilco	**4**	**94**	**705**	**803**	**0**	**49**	**34**	**83**	**0**	**8**	**10**	**18**	**4**	**151**	**749**	**904**
UAM	**27**	**299**	**2,383**	**2,709**	**4**	**71**	**83**	**158**	**5**	**47**	**69**	**121**	**36**	**417**	**2,535**	**2,988**

FUENTE: Base de Nómina correspondiente a la quincena 20 de 2020

ELABORACIÓN: Dirección de Planeación.

Personal Académico por género

Planta Académica por grado académico

División / Unidad	Licenciatura		Especialización		Maestría		Doctorado		Total 2020
	PTC	%	PTC	%	PTC	%	PTC	%	
CBI	49	12.2%	4	1.0%	107	26.6%	242	60.2%	**402**
CSH	66	18.6%	2	0.6%	102	28.8%	184	52.0%	**354**
CAD	47	20.0%	3	1.3%	121	51.5%	64	27.2%	**235**
Azcapotzalco	**162**	**16.3%**	**9**	**0.9%**	**330**	**33.3%**	**490**	**49.4%**	**991**
CSH					1	1.7%	59	98.3%	**60**
CCD	1	1.8%			13	23.6%	41	74.5%	**55**
CNI					2	3.7%	52	96.3%	**54**
Cuajimalpa	**1**	**0.6%**			**16**	**9.5%**	**152**	**89.9%**	**169**
CBI	9	3.2%	1	0.4%	36	12.9%	234	83.6%	**280**
CSH	25	7.6%			75	22.9%	227	69.4%	**327**
CBS	16	6.6%			53	21.9%	173	71.5%	**242**
Iztapalapa	**50**	**5.9%**	**1**	**0.1%**	**164**	**19.3%**	**634**	**74.7%**	**849**
CBI					2	9.1%	20	90.9%	**22**
CSH					5	16.1%	26	83.9%	**31**
CBS							22	100.0%	**22**
Lerma					**7**	**9.3%**	**68**	**90.7%**	**75**
CSH	42	11.3%	1	0.3%	104	28.0%	224	60.4%	**371**
CBS	32	8.7%	2	0.5%	137	37.2%	197	53.5%	**368**
CAD	31	18.8%	3	1.8%	81	49.1%	50	30.3%	**165**
Xochimilco	**105**	**11.6%**	**6**	**0.7%**	**322**	**35.6%**	**471**	**52.1%**	**904**
Total UAM	**318**	**10.6%**	**16**	**0.5%**	**839**	**28.1%**	**1,815**	**60.7%**	**2,988**

Personal académico de tiempo completo con reconocimiento de perfil PRODEP

División / Unidad	Perfil PRODEP		Total
	Femenino	Masculino	2020
Ciencias Básicas e Ingeniería	68	144	212
Ciencias Sociales y Humanidades	70	90	160
Ciencias y Artes para el Diseño	38	53	91
Azcapotzalco	**176**	**287**	**463**
Ciencias Sociales y Humanidades	14	14	28
Ciencias de la Comunicación y Diseño	8	12	20
Ciencias Naturales e Ingeniería	22	30	52
Cuajimalpa	**44**	**56**	**100**
Ciencias Básicas e Ingeniería	31	84	115
Ciencias Sociales y Humanidades	40	43	83
Ciencias Biologicas y de la Salud	65	56	121
Iztapalapa	**136**	**183**	**319**
Ciencias Básicas e Ingeniería	2	9	11
Ciencias Sociales y Humanidades	9	12	21
Ciencias Biologicas y de la Salud	3	11	14
Lerma	**14**	**32**	**46**
Ciencias Sociales y Humanidades	57	51	108
Ciencias Biologicas y de la Salud	84	76	160
Ciencias y Artes para el Diseño	8	17	25
Xochimilco	**149**	**144**	**293**
Total UAM	**519**	**702**	**1,221**

Cuerpos Académicos reconocidos por PRODEP

División / Unidad	Cuerpos Académicos			Total 2020
	Consolidado	En Consolidación	En Formación	
CBI	11	7	11	29
CSH	11	4	9	24
CAD	2	5	16	23
Azcapotzalco	**24**	**16**	**36**	**76**
CSH	2	2	4	8
CCD	1	1	4	6
CNI	4	4	3	11
Cuajimalpa	**7**	**7**	**11**	**25**
CBI	15	13	5	33
CSH	10	6	11	27
CBS	13	13	9	35
Iztapalapa	**38**	**32**	**25**	**95**
CBI	0	0	2	2
CSH	1	0	2	3
CBS	1	2	0	3
Lerma	**2**	**2**	**4**	**8**
CSH	3	5	15	23
CBS	9	10	9	28
CAD	0	3	1	4
Xochimilco	**12**	**18**	**25**	**55**
Total UAM	**83**	**75**	**101**	**259**

IES* con el mayor número de Cuerpos Académicos Consolidados (CAC)

*IES: Instituciones de Educación Superior

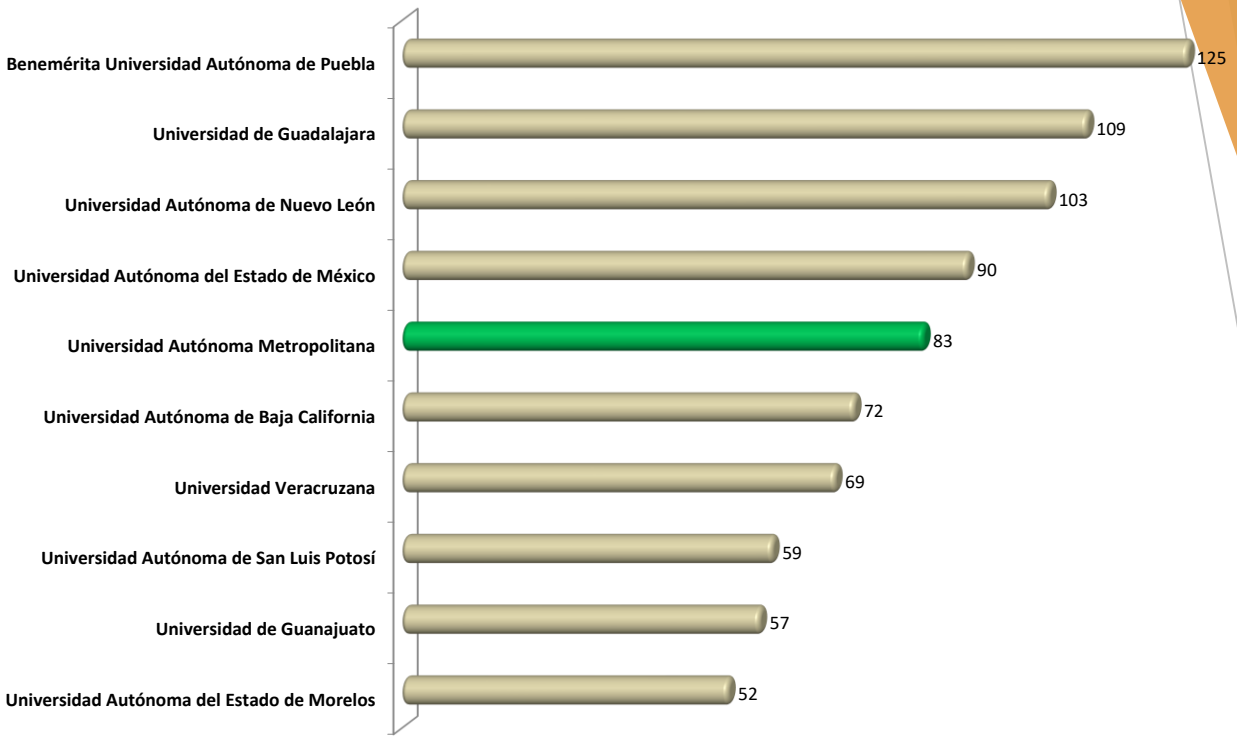

Institución	CAC	Total de Cuerpos Académicos	%
Benemérita Universidad Autónoma de Puebla	125	241	52%
Universidad de Guadalajara	109	580	19%
Universidad Autónoma de Nuevo León	103	275	37%
Universidad Autónoma del Estado de México	90	231	39%
Universidad Autónoma Metropolitana	**83**	**259**	**32%**
Universidad Autónoma de Baja California	72	225	32%
Universidad Veracruzana	69	304	23%
Universidad Autónoma de San Luis Potosí	59	126	47%
Universidad de Guanajuato	57	118	48%
Universidad Autónoma del Estado de Morelos	52	94	55%

Fuente: Elaboró Dirección de Planeación con datos del 3er. Informe trimestral 2020 PRODEP

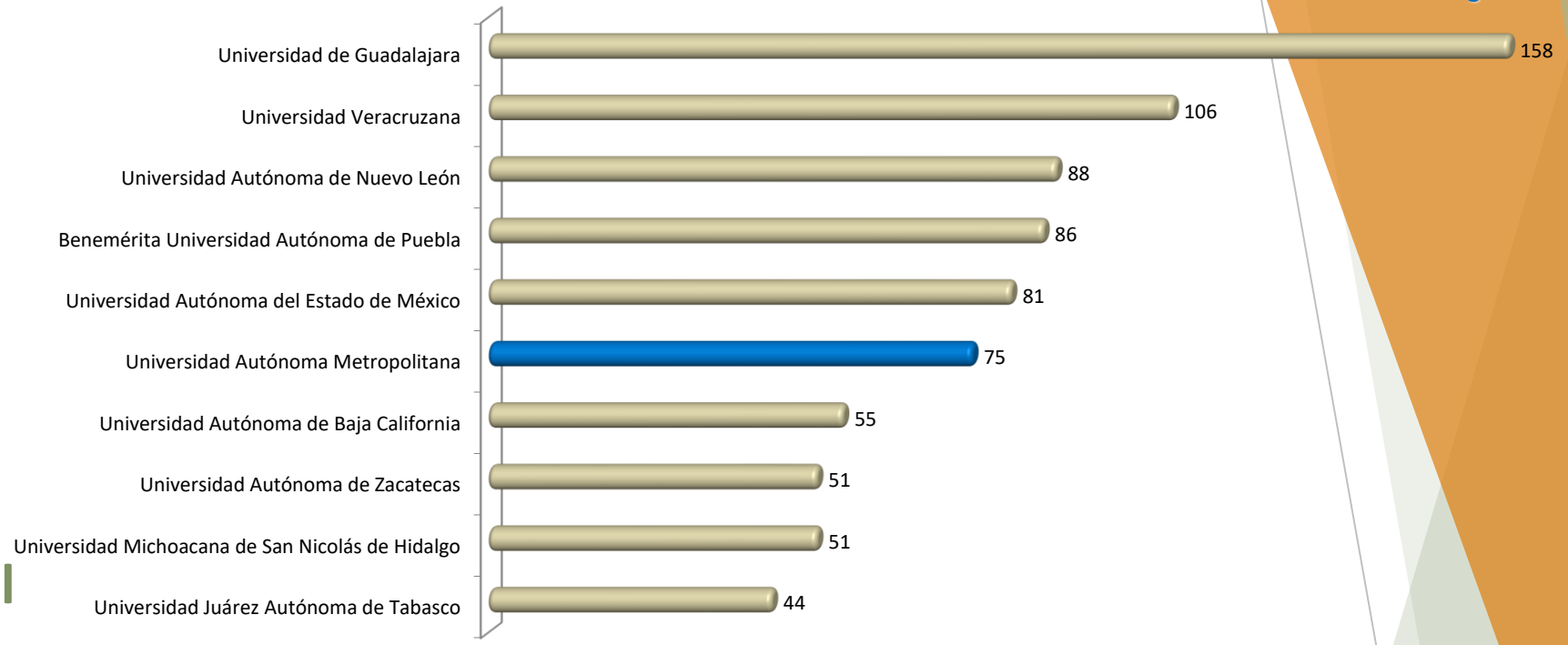

IES* con el mayor número de Cuerpos Académicos en Consolidación CAEC)

*IES: Instituciones de Educación Superior

Institución	CAEC	Total de Cuerpos Académicos	%
Universidad de Guadalajara	158	580	27%
Universidad Veracruzana	106	304	35%
Universidad Autónoma de Nuevo León	88	275	32%
Benemérita Universidad Autónoma de Puebla	86	241	36%
Universidad Autónoma del Estado de México	81	231	35%
Universidad Autónoma Metropolitana	**75**	**259**	**29%**
Universidad Autónoma de Baja California	55	225	24%
Universidad Autónoma de Zacatecas	51	118	43%
Universidad Michoacana de San Nicolás de Hidalgo	51	149	34%
Universidad Juárez Autónoma de Tabasco	44	82	54%

Fuente: Elaboró Dirección de Planeación con datos del 3er. Informe trimestral 2020 PRODEP

IES* con el mayor número de Cuerpos Académicos en Formación (CAEF)

*IES: Instituciones de Educación Superior

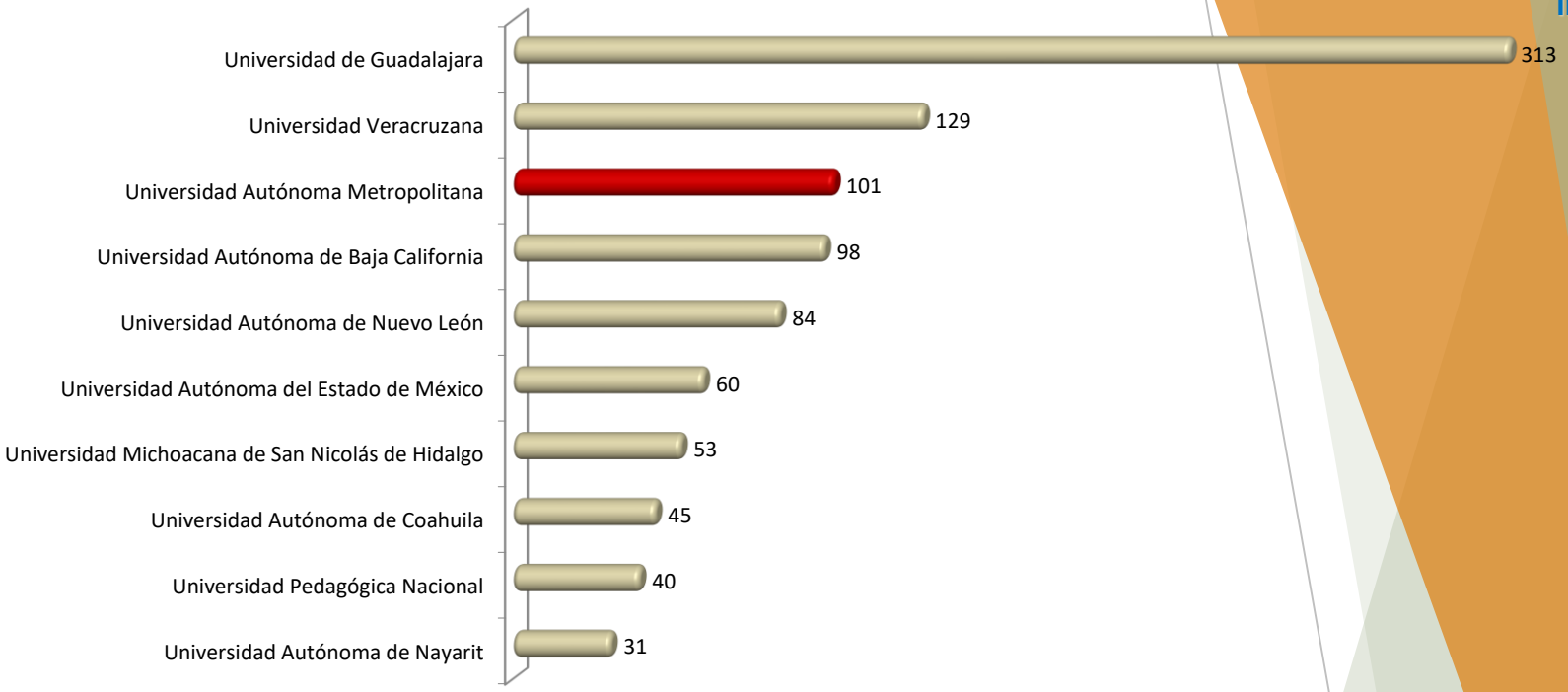

Institución	CAEF	Total de Cuerpos Académicos	%
Universidad de Guadalajara	313	580	54%
Universidad Veracruzana	129	304	42%
Universidad Autónoma Metropolitana	**101**	**259**	**39%**
Universidad Autónoma de Baja California	98	225	44%
Universidad Autónoma de Nuevo León	84	275	31%
Universidad Autónoma del Estado de México	60	231	26%
Universidad Michoacana de San Nicolás de Hidalgo	53	149	36%
Universidad Autónoma de Coahuila	45	93	48%
Universidad Pedagógica Nacional	40	50	80%
Universidad Autónoma de Nayarit	31	85	36%

Fuente: Elaboró Dirección de Planeación con datos del 3er. Informe trimestral 2020 PRODEP

Personal académico perteneciente al Sistema Nacional de Investigadores (SNI)

División / Unidad	S N I 2021				Total
	Candidato	Nivel 1	Nivel 2	Nivel 3	
CBI	20	77	21	7	**125**
CSH	15	71	20	8	**114**
CAD	7	11	2		**20**
Azcapotzalco	**42**	**159**	**43**	**15**	**259**
CSH	6	28	12	1	**47**
CCD	4	9	5	2	**20**
CNI	8	32	7	3	**50**
Cuajimalpa	**18**	**69**	**24**	**6**	**117**
CBI	28	110	40	54	**232**
CSH	14	69	35	28	**146**
CBS	21	70	28	15	**134**
Iztapalapa	**63**	**249**	**103**	**97**	**512**
CBI	7	7	1	0	**15**
CSH	2	16	1	1	**20**
CBS	6	16	2	1	**25**
Lerma	**15**	**39**	**4**	**2**	**60**
CSH	11	48	37	23	**119**
CBS	21	59	21	9	**110**
CAD	1	7	4	2	**14**
Xochimilco	**33**	**114**	**62**	**34**	**243**
CBI	55	194	62	61	**372**
CSH	48	232	105	61	**446**
CBS	48	145	51	25	**269**
CAD	8	18	6	2	**34**
CCD	4	9	5	2	**20**
CNI	8	32	7	3	**50**
UAM	**171**	**630**	**236**	**154**	**1,191**

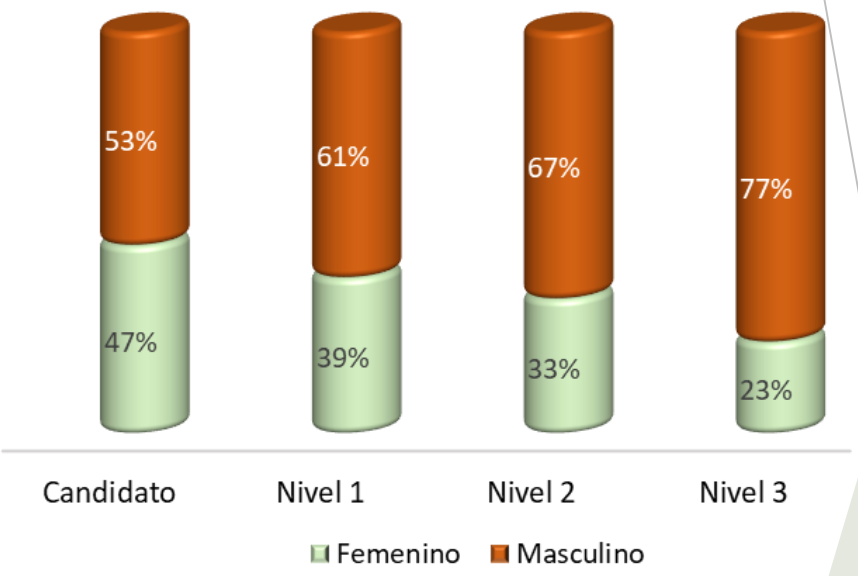

Personal académico perteneciente al SNI 2021

(Comparativo nacional)

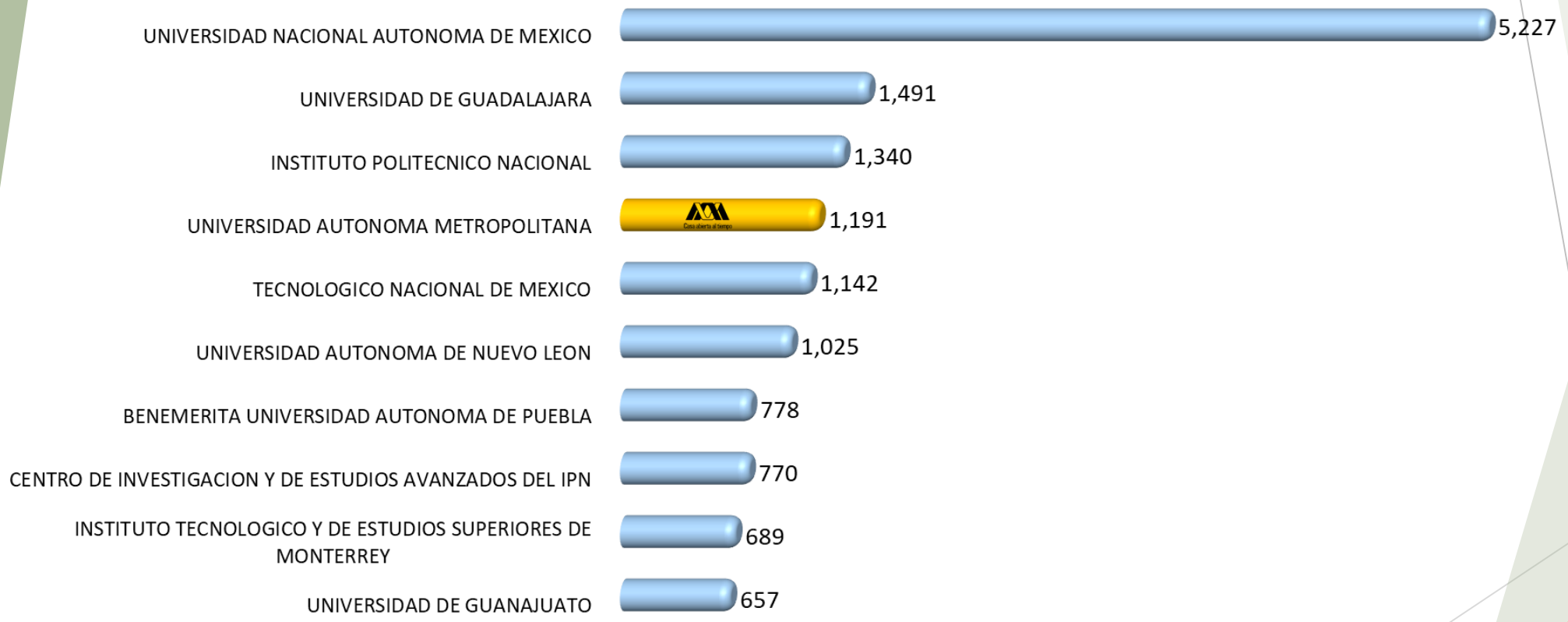

Ir a contenido

Contratos y Convenios Firmados

UNIDAD	Nacionales			Extranjeros			Contratos y convenios 2020		
	Patrocinado	No patrocinado	Total	Patrocinado	No patrocinado	Total	Patrocinado	No patrocinado	Total
Azcapotzalco	28	10	38	0	0	0	28	10	**38**
Cuajimalpa	8	7	15	0	0	0	8	7	**15**
Iztapalapa	24	13	37	0	2	2	24	15	**39**
Lerma	5	2	7	0	0	0	5	2	**7**
Xochimilco	46	27	73	2	13	15	48	40	**88**
Rectoría General	2	36	38	0	29	29	2	65	**67**
Total UAM	**113**	**95**	**208**	**2**	**44**	**46**	**115**	**139**	**254**

Fuente: Unidades universitarias y Coordinación General de Fortalecimiento Académico y Vinculación

Ir a contenido

Patentes

Acciones emprendidas para la solicitud, mantenimiento y consecución de patentes

Gestiones	2020
Solicitudes de patente realizadas a nivel nacional	5
Solicitudes de patente realizadas a nivel internacional	
Contestaciones oficiales de fondo realizadas	17
Búsquedas tecnológicas	4
Patentes obtenidas a nivel nacional	12
Patentes obtenidas a nivel internacional	
Número de pagos efectuados	270
Monto ejercido (Pesos)	$942,490.00

Fuente: Coordinación General de Fortalecimiento Académico y Vinculación

Ir a contenido

Infraestructura UAM

843	Aulas
147	Talleres
648	Laboratorios
3,024	Cubículos
5	Bibliotecas
88	Salas de cómputo
858	Oficinas
57	Áreas deportivas

Ir a contenido